

ST STRAP TOGGLES™ TASSELLO A STRAPPO

DESCRIZIONE

- Fora, Tira, Strappa, Fissa
- Tassello brevettato per pareti cave, cartongesso con carichi medi



APPLICAZIONI

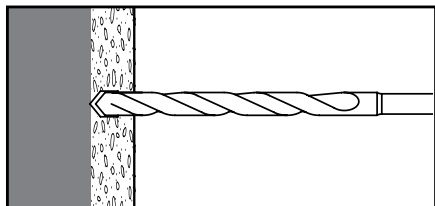
- Fissaggi leggeri quali:
- Quadri e specchi
 - Sanitari leggeri
 - Staffe in metallo

MATERIALI: UNIVERSALE

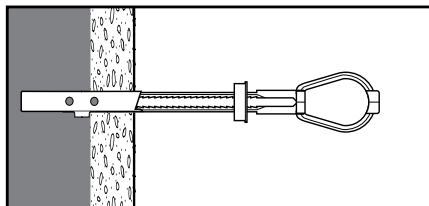


Codice	Descrizione	Dia. Punta* [mm]	Spessore [mm]	Filetto [mm]	Q.tà Scatola	Q.tà Cartone
DFM4540000	ST5 Strap Toggle	12	75	M5	1x50	2x50
DFM4540050	ST6 Strap Toggle	12	80	M6	1x50	2x50
DFM4540100	ST8 Strap Toggle	18	65	M8	1x25	2x25

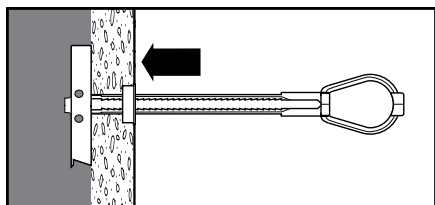
ISTRUZIONI PER INSTALLAZIONE



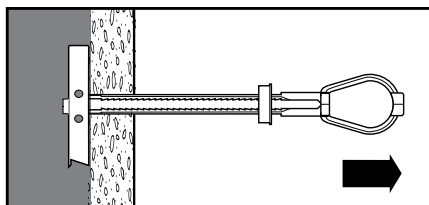
1.) Eseguire il foro della misura richiesta attraverso il materiale.



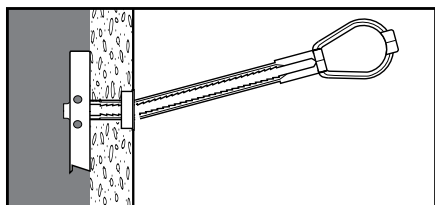
2.) Posizionare l'aletta metallica parallela alle fascette in plastica e far passare il tassello attraverso il foro.



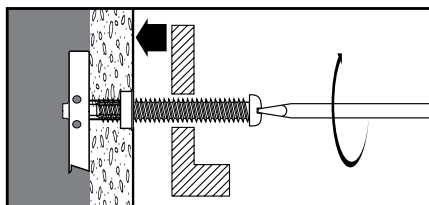
3.) Far scorrere il cappuccio di plastica in avanti fino a quando è posizionato a filo con la superficie di lavoro.



4.) Tirare l'aletta saldamente contro la parete interna del materiale.



5.) Posizionare il pollice tra le fascette in plastica e strappare.



6.) Posizionare l'oggetto da fissare. Inserire il bullone attraverso l'oggetto e stringere. La lunghezza minima del bullone deve essere di almeno 1/2 più lungo della parete e dell'oggetto da fissare.

CARICHI RACCOMANDATI (CARTONGESSO)

Descrizione	N _{rec} [kN]	V _{rec} [kN]
ST5 Strap Toggle	0.18	0.18
ST6 Strap Toggle	0.20	0.20
ST8 Strap Toggle	0.22	0.22