

EKSPRESSØM ELGALV:

PRODUKT BESKRIVELSE

- Ekspressøm med øje for lette fastgørelse i beton og mursten
- Ekspressømmet bliver hamret ind og udvider sig i hele sin længde i hullet
- Krave fastholder fastgjorte materiale

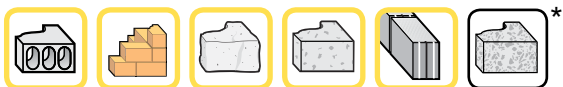


GENEREL ANVENDELSE

- Midlertidige ikke konstruktive fastgørelser
- Forskallings- og forarbejde
- Midlertidige rækværk



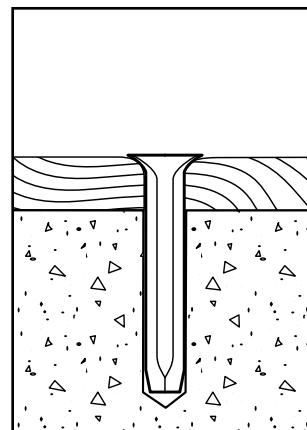
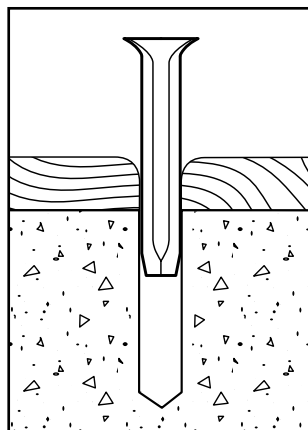
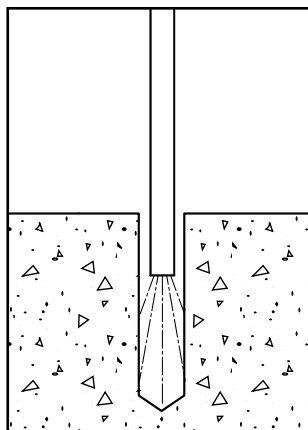
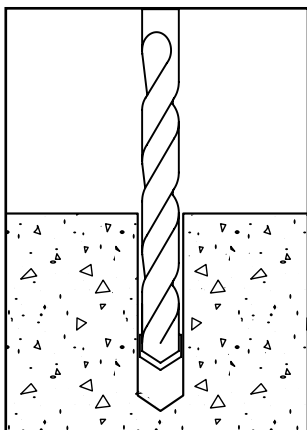
GRUNDMATERIALE: MEGET EGNET TIL BETON & MURSTEN



*Også egnet til.

Art. Nr.	Beskrivelse	Bore Dia. [mm]	Længde [mm]	Hovedstørrelse [mm]	Max t_{fix} [mm]	Kasse antal	Karton antal
DFM3130000	Ekspressøm-6mm(12)x30mm - Elgalv.	6	30	12	2	1x200	8x200
DFM3130050	Ekspressøm-6mm(12)x40mm - Elgalv.	6	40	12	10	1x200	8x200
DFM3130100	Ekspressøm-6mm(12)x50mm - Elgalv.	6	50	12	20	1x200	4x200
DFM3130150	Ekspressøm-6mm(12)x60mm - Elgalv.	6	60	12	30	1x200	4x200
DFM3130200	Ekspressøm-6mm(12)x80mm - Elgalv.	6	80	12	50	1x100	8x100
DFM3130250	Ekspressøm-8mm(14)x70mm - Elgalv.	8	70	14	30	1x100	4x100
DFM3130300	Ekspressøm-8mm(14)x90mm - Elgalv.	8	90	14	50	1x100	4x100
DFM3130350	Ekspressøm-8mm(14)x110mm - Elgalv.	8	110	14	70	1x50	4x50
DFM3130400	Ekspressøm-8mm(14)x130mm - Elgalv.	8	130	14	90	1x50	4x50
DFM3130450	Ekspressøm-8mm(14)x150mm - Elgalv.	8	150	14	110	1x100	4x100

MONTAGE INSTRUKTION



EKSPRESSØM ELGALV:

ANBEFALET BELASTNING

UREVNET BETON C20/25



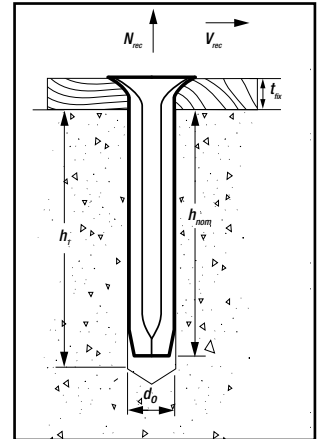
Beskrivelse	h_{nom} [mm]	h_1 [mm]	d_f [mm]	N_{rec} [kN]
Ekspressøm 6 mm	30	40	6	0.3
Ekspressøm 8 mm	40	50	8	0.5
Ekspressøm 8 mm	50	60	8	0.7

$$\gamma_M \cdot \gamma_F = \frac{N_{Rk}}{N_{rec}}$$

$$\gamma_M = 2.1$$

$$\gamma_F = 1.4$$

Anbefalet belastninger er baseret på den simplificerede metode iht. ETAG 001, Annex C og gælder for 1 ankre. For at få regningsmæssige værdier skal værdien ganges med faktoren γ_F .



MATERIALE SPECIFICATIONER

Ekspressøm: AISI stål 1050, hærdet elgalv. 5 μ m